

Uchwała Nr 137/2018

Zarządu Powiatu Grójeckiego

z dnia 28 listopada 2018 roku.

w sprawie zmiany Wieloletniej Prognozy Finansowej Powiatu Grójeckiego
na lata 2018 – 2027.

Na podstawie art. 226, art. 227 i art. 232 ustawy z dnia 27 sierpnia 2009 r o finansach publicznych / tekst jednolity Dz. U. z 2017 r, poz. 2077 z zmianami /,

ustala się co następuje :

§ 1.

Wydłuża się okres objęty Wieloletnią Prognozą Finansową do 2028 roku.

§ 2.






Wprowadza się zmiany w Wieloletniej Prognozie Finansowej Powiatu Grójeckiego na lata 2018 – 2027 zgodnie z załącznikiem Nr 1 „Tabelaryczna Prezentacja Wieloletniej Prognozy Finansowej ” do niniejszej Uchwały.

§ 3.

Wykonanie uchwały powierza się Zarządowi Powiatu Grójeckiego.

§ 4.

Uchwała wchodzi w życie z dniem podjęcia.

Krzysztof Ambroziak	– Przewodniczący Zarządu	
Jolanta Sitarek	– Z-ca Przewodniczącego	
Marzena Rosołowska	– Członek	
Paweł Siennicki	– Członek	
Andrzej Zaręba	– Członek	

Objaśnienia

do załącznika Nr 1

Uchwały Zarządu Powiatu Grójeckiego z dnia 28 listopada 2018 roku w sprawie zmiany Wieloletniej Prognozy Finansowej Powiatu Grójeckiego na lata 2018 – 2027

W związku z :

- zmianami w poszczególnych pozycjach WPF w 2018 r polegających na :
 - zwiększeniu dochodów ogółem o kwotę 51.842 złotych,
 - zwiększeniu dochodów bieżących o kwotę 51.842 złotych, w tym z tytułu dotacji i środków przeznaczonych na cele bieżące o kwotę 51.842 złotych,
 - zwiększeniu wydatków ogółem o kwotę 51.842 złotych, w tym wydatki bieżące o kwotę 51.842 złotych,
 - zwiększeniu kwoty długu o kwotę 2.701.862 złotych,
 - zwiększeniu wydatków bieżących na wynagrodzenia i składki od nich naliczane o kwotę 9.092 złotych,
- zmianami w poszczególnych pozycjach WPF w 2019 r polegających na :
 - zmniejszeniu wydatków ogółem o kwotę 551.862 złotych, w tym wydatki majątkowe o kwotę 551.862 złotych,
 - zwiększeniu wyniku budżetu o kwotę 551.862 złotych,
 - zwiększeniu rozchodów budżetu o kwotę 551.862 złotych, z tego spłaty rat kapitałowych kredytów i pożyczek oraz wykup papierów wartościowych o kwotę 551.862 złotych,
 - zwiększeniu kwoty długu o kwotę 2.150.000 złotych,
 - zwiększeniu przeznaczenia prognozowanej nadwyżki budżetowej o kwotę 551.862 złotych, w tym na spłaty kredytów, pożyczek i wykup papierów wartościowych o kwotę 551.862 złotych,
- zmianami w poszczególnych pozycjach WPF w 2020 r polegających na :
 - zmniejszeniu wydatków ogółem o kwotę 550.000 złotych, w tym wydatki majątkowe o kwotę 550.000 złotych,
 - zwiększeniu wyniku budżetu o kwotę 550.000 złotych,
 - zwiększeniu rozchodów budżetu o kwotę 550.000 złotych, z tego spłaty rat kapitałowych kredytów i pożyczek oraz wykup papierów wartościowych o kwotę 550.000 złotych,
 - zwiększeniu kwoty długu o kwotę 1.600.000 złotych,
 - zwiększeniu przeznaczenia prognozowanej nadwyżki budżetowej o kwotę 550.000 złotych, w tym na spłaty kredytów, pożyczek i wykup papierów wartościowych o kwotę 550.000 złotych,

- zmniejszeniu wydatków związanych z funkcjonowaniem organów jednostki samorządu terytorialnego o kwotę 116.511 złotych,
- zmianami w poszczególnych pozycjach WPF w 2021 r polegających na :
 - zmniejszeniu wydatków ogółem o kwotę 200.000 złotych, w tym wydatki majątkowe o kwotę 200.000 złotych,
 - zwiększeniu wyniku budżetu o kwotę 200.000 złotych,
 - zwiększeniu rozchodów budżetu o kwotę 200.000 złotych, z tego spłaty rat kapitałowych kredytów i pożyczek oraz wykup papierów wartościowych o kwotę 200.000 złotych,
 - zwiększeniu kwoty długu o kwotę 1.400.000 złotych,
 - zwiększeniu przeznaczenia prognozowanej nadwyżki budżetowej o kwotę 200.000 złotych, w tym na spłaty kredytów, pożyczek i wykup papierów wartościowych o kwotę 200.000 złotych,
 - zwiększeniu wydatków związanych z funkcjonowaniem organów jednostki samorządu terytorialnego o kwotę 198.185 złotych,
- zmianami w poszczególnych pozycjach WPF w 2022 r polegających na :
 - zmniejszeniu wydatków ogółem o kwotę 200.000 złotych, w tym wydatki majątkowe o kwotę 200.000 złotych,
 - zwiększeniu wyniku budżetu o kwotę 200.000 złotych,
 - zwiększeniu rozchodów budżetu o kwotę 200.000 złotych, z tego spłaty rat kapitałowych kredytów i pożyczek oraz wykup papierów wartościowych o kwotę 200.000 złotych,
 - zwiększeniu kwoty długu o kwotę 1.200.000 złotych,
 - zwiększeniu przeznaczenia prognozowanej nadwyżki budżetowej o kwotę 200.000 złotych, w tym na spłaty kredytów, pożyczek i wykup papierów wartościowych o kwotę 200.000 złotych,
 - zwiększeniu wydatków związanych z funkcjonowaniem organów jednostki samorządu terytorialnego o kwotę 202.149 złotych,
- zmianami w poszczególnych pozycjach WPF w 2023 r polegających na :
 - zmniejszeniu wydatków ogółem o kwotę 200.000 złotych, w tym wydatki majątkowe o kwotę 200.000 złotych,
 - zwiększeniu wyniku budżetu o kwotę 200.000 złotych,
 - zwiększeniu rozchodów budżetu o kwotę 200.000 złotych, z tego spłaty rat kapitałowych kredytów i pożyczek oraz wykup papierów wartościowych o kwotę 200.000 złotych,
 - zwiększeniu kwoty długu o kwotę 1.000.000 złotych,
 - zwiększeniu przeznaczenia prognozowanej nadwyżki budżetowej o kwotę 200.000 złotych, w tym na spłaty kredytów, pożyczek i wykup papierów wartościowych o kwotę 200.000 złotych,
 - zwiększeniu wydatków związanych z funkcjonowaniem organów jednostki samorządu terytorialnego o kwotę 206.192 złotych,
- zmianami w poszczególnych pozycjach WPF w 2024 r polegających na :

- zmniejszeniu wydatków ogółem o kwotę 200.000 złotych, w tym wydatki majątkowe o kwotę 200.000 złotych,
- zwiększeniu wyniku budżetu o kwotę 200.000 złotych,
- zwiększeniu rozchodów budżetu o kwotę 200.000 złotych, z tego spłaty rat kapitałowych kredytów i pożyczek oraz wykup papierów wartościowych o kwotę 200.000 złotych,
- zwiększeniu kwoty długu o kwotę 800.000 złotych,
- zwiększeniu przeznaczenia prognozowanej nadwyżki budżetowej o kwotę 200.000 złotych, w tym na spłaty kredytów, pożyczek i wykup papierów wartościowych o kwotę 200.000 złotych,
- zwiększeniu wydatków związanych z funkcjonowaniem organów jednostki samorządu terytorialnego o kwotę 210.315 złotych,
- zmianami w poszczególnych pozycjach WPF w 2025 r polegających na :
 - zmniejszeniu wydatków ogółem o kwotę 200.000 złotych, w tym wydatki majątkowe o kwotę 200.000 złotych,
 - zwiększeniu wyniku budżetu o kwotę 200.000 złotych,
 - zwiększeniu rozchodów budżetu o kwotę 200.000 złotych, z tego spłaty rat kapitałowych kredytów i pożyczek oraz wykup papierów wartościowych o kwotę 200.000 złotych,
 - zwiększeniu kwoty długu o kwotę 600.000 złotych,
 - zwiększeniu przeznaczenia prognozowanej nadwyżki budżetowej o kwotę 200.000 złotych, w tym na spłaty kredytów, pożyczek i wykup papierów wartościowych o kwotę 200.000 złotych,
 - zwiększeniu wydatków związanych z funkcjonowaniem organów jednostki samorządu terytorialnego o kwotę 214.522 złotych,
- zmianami w poszczególnych pozycjach WPF w 2026 r polegających na :
 - zmniejszeniu wydatków ogółem o kwotę 200.000 złotych, w tym wydatki majątkowe o kwotę 200.000 złotych,
 - zwiększeniu wyniku budżetu o kwotę 200.000 złotych,
 - zwiększeniu rozchodów budżetu o kwotę 200.000 złotych, z tego spłaty rat kapitałowych kredytów i pożyczek oraz wykup papierów wartościowych o kwotę 200.000 złotych,
 - zwiększeniu kwoty długu o kwotę 400.000 złotych,
 - zwiększeniu przeznaczenia prognozowanej nadwyżki budżetowej o kwotę 200.000 złotych, w tym na spłaty kredytów, pożyczek i wykup papierów wartościowych o kwotę 200.000 złotych,
 - zwiększeniu wydatków związanych z funkcjonowaniem organów jednostki samorządu terytorialnego o kwotę 218.812 złotych,
- zmianami w poszczególnych pozycjach WPF w 2027 r polegających na :
 - zmniejszeniu wydatków ogółem o kwotę 200.000 złotych, w tym wydatki majątkowe o kwotę 200.000 złotych,
 - zwiększeniu wyniku budżetu o kwotę 200.000 złotych,

- zwiększeniu rozchodów budżetu o kwotę 200.000 złotych, z tego spłaty rat kapitałowych kredytów i pożyczek oraz wykup papierów wartościowych o kwotę 200.000 złotych,
- zwiększeniu kwoty długu o kwotę 200.000 złotych,
- zwiększeniu przeznaczenia prognozowanej nadwyżki budżetowej o kwotę 200.000 złotych, w tym na spłaty kredytów, pożyczek i wykup papierów wartościowych o kwotę 200.000 złotych,
- zwiększeniu wydatków związanych z funkcjonowaniem organów jednostki samorządu terytorialnego o kwotę 223.188 złotych,
- zmianami w poszczególnych pozycjach WPF w 2028 r polegających na :
 - zwiększeniu dochodów ogółem o kwotę 127.196.308 złotych, z tego dochody bieżące o kwotę 123.196.308 złotych,
 - zwiększeniu dochodów majątkowych o kwotę 4.000.000 złotych, w tym z tytułu dotacji i środków przeznaczonych na inwestycje o kwotę 4.000.000 złotych,
 - zwiększeniu wydatków ogółem o kwotę 126.996.308 złotych, w tym wydatki bieżące o kwotę 119.196.308 złotych oraz wydatki majątkowe o kwotę 7.800.000 złotych,
 - zwiększeniu wyniku budżetu o kwotę 200.000 złotych,
 - zwiększeniu rozchodów budżetu o kwotę 200.000 złotych, z tego spłaty rat kapitałowych kredytów i pożyczek oraz wykup papierów wartościowych o kwotę 200.000 złotych,
 - zwiększeniu przeznaczenia prognozowanej nadwyżki budżetowej o kwotę 200.000 złotych, w tym na spłaty kredytów, pożyczek i wykup papierów wartościowych o kwotę 200.000 złotych,
 - zwiększeniu wydatków bieżących na wynagrodzenia i składki od nich naliczane o kwotę 62.053.147 złotych,
 - zwiększeniu wydatków związanych z funkcjonowaniem organów jednostki samorządu terytorialnego o kwotę 11.610.235 złotych,

zachodzi konieczność dokonania przez Zarząd Powiatu zmiany Wieloletniej Prognozy Finansowej Powiatu Grójeckiego.

STAROSTA

 Krzysztof Ambroziak

Wieloletnia Prognoza Finansowa 1)

Wyszczególnienie	Dochody ogółem x	z tego:									
		1	w tym:					w tym:			
			1.1	1.1.1	1.1.2	1.1.3	1.1.3.1	1.1.4	1.1.5	1.2	1.2.1
			dochody z tytułu udziału we wpływach z podatku dochodowego od osób fizycznych	dochody z tytułu udziału we wpływach z podatku dochodowego od osób prawnych	Podatki i opłaty ³⁾	z podatku od nieruchomości	z subwencji ogólnej	z tytułu dotacji i środków przeznaczonych na cele bieżące	Dochody majątkowe x	ze sprzedaży majątku x	z tytułu dotacji oraz środków przeznaczonych na inwestycje
Wykonanie 2015	90 202 928,47	84 392 674,63	16 315 963,00	919 761,14	3 515 317,66	0,00	40 126 346,00	13 508 732,15	5 810 253,84	213 745,75	5 596 508,09
Wykonanie 2016	91 541 371,63	84 592 635,00	17 197 728,00	598 804,65	4 027 776,03	0,00	38 817 648,00	12 260 904,76	6 948 736,63	573 529,00	6 375 207,63
Plan 3 kw. 2017	94 040 368,00	83 987 552,00	18 324 862,00	900 000,00	3 655 557,00	0,00	31 346 540,00	12 309 209,00	10 062 816,00	2 382 000,00	7 670 816,00
Wykonanie 2017	97 053 428,12	86 881 236,30	18 740 785,00	761 471,66	3 790 856,91	0,00	37 976 835,00	12 903 676,05	10 172 191,82	1 256 411,47	8 915 780,35
A	106 182 467,00	91 739 638,00	20 256 372,00	700 000,00	3 534 118,00	0,00	39 764 488,00	14 522 138,00	14 442 829,00	2 513 998,00	11 928 831,00
B	51 842,00	51 842,00	0,00	0,00	0,00	0,00	0,00	51 842,00	0,00	0,00	0,00
C	106 130 625,00	91 687 796,00	20 256 372,00	700 000,00	3 534 118,00	0,00	39 764 488,00	14 470 296,00	14 442 829,00	2 513 998,00	11 928 831,00
A	109 823 228,00	97 031 224,00	23 648 156,00	700 000,00	3 569 954,00	0,00	43 079 812,00	12 330 597,00	12 792 004,00	0,00	12 268 754,00
B	0,00	0,00	0,00	0,00	0,00	0,00	0,00	0,00	0,00	0,00	0,00
C	109 823 228,00	97 031 224,00	23 648 156,00	700 000,00	3 569 954,00	0,00	43 079 812,00	12 330 597,00	12 792 004,00	0,00	12 268 754,00
A	108 560 820,00	104 560 820,00	21 591 267,00	735 000,00	3 569 954,00	0,00	39 068 610,00	14 329 618,00	4 000 000,00	0,00	4 000 000,00
B	0,00	0,00	0,00	0,00	0,00	0,00	0,00	0,00	0,00	0,00	0,00
C	108 560 820,00	104 560 820,00	21 591 267,00	735 000,00	3 569 954,00	0,00	39 068 610,00	14 329 618,00	4 000 000,00	0,00	4 000 000,00

2021	A	110 732 037,00	106 732 037,00	23 014 132,00	771 750,00	3 569 954,00	0,00	38 384 910,00	14 429 618,00	4 000 000,00	0,00	4 000 000,00
	B	0,00	0,00	0,00	0,00	0,00	0,00	0,00	0,00	0,00	0,00	0,00
2022	C	110 732 037,00	106 732 037,00	23 014 132,00	771 750,00	3 569 954,00	0,00	38 384 910,00	14 429 618,00	4 000 000,00	0,00	4 000 000,00
	A	112 946 678,00	108 946 678,00	24 530 764,00	810 338,00	3 569 954,00	0,00	37 713 175,00	14 529 618,00	4 000 000,00	0,00	4 000 000,00
2023	B	0,00	0,00	0,00	0,00	0,00	0,00	0,00	0,00	0,00	0,00	0,00
	C	112 946 678,00	108 946 678,00	24 530 764,00	810 338,00	3 569 954,00	0,00	37 713 175,00	14 529 618,00	4 000 000,00	0,00	4 000 000,00
2024	A	115 205 612,00	111 205 612,00	0,00	0,00	0,00	0,00	0,00	0,00	4 000 000,00	0,00	4 000 000,00
	B	0,00	0,00	0,00	0,00	0,00	0,00	0,00	0,00	0,00	0,00	0,00
2025	C	115 205 612,00	111 205 612,00	0,00	0,00	0,00	0,00	0,00	0,00	4 000 000,00	0,00	4 000 000,00
	A	117 509 725,00	113 509 725,00	0,00	0,00	0,00	0,00	0,00	0,00	4 000 000,00	0,00	4 000 000,00
2026	B	0,00	0,00	0,00	0,00	0,00	0,00	0,00	0,00	0,00	0,00	0,00
	C	117 509 725,00	113 509 725,00	0,00	0,00	0,00	0,00	0,00	0,00	4 000 000,00	0,00	4 000 000,00
2027	A	119 859 920,00	115 859 920,00	0,00	0,00	0,00	0,00	0,00	0,00	4 000 000,00	0,00	4 000 000,00
	B	0,00	0,00	0,00	0,00	0,00	0,00	0,00	0,00	0,00	0,00	0,00
2028	C	119 859 920,00	115 859 920,00	0,00	0,00	0,00	0,00	0,00	0,00	4 000 000,00	0,00	4 000 000,00
	A	122 257 119,00	118 257 119,00	0,00	0,00	0,00	0,00	0,00	0,00	4 000 000,00	0,00	4 000 000,00
2029	B	0,00	0,00	0,00	0,00	0,00	0,00	0,00	0,00	0,00	0,00	0,00
	C	122 257 119,00	118 257 119,00	0,00	0,00	0,00	0,00	0,00	0,00	4 000 000,00	0,00	4 000 000,00
2030	A	124 702 262,00	120 702 262,00	0,00	0,00	0,00	0,00	0,00	0,00	4 000 000,00	0,00	4 000 000,00
	B	0,00	0,00	0,00	0,00	0,00	0,00	0,00	0,00	0,00	0,00	0,00
2031	C	124 702 262,00	120 702 262,00	0,00	0,00	0,00	0,00	0,00	0,00	4 000 000,00	0,00	4 000 000,00
	A	127 196 308,00	123 196 308,00	0,00	0,00	0,00	0,00	0,00	0,00	4 000 000,00	0,00	4 000 000,00
2032	B	0,00	0,00	0,00	0,00	0,00	0,00	0,00	0,00	0,00	0,00	0,00
	C	127 196 308,00	123 196 308,00	0,00	0,00	0,00	0,00	0,00	0,00	4 000 000,00	0,00	4 000 000,00

1) Wzrost lub zmniejszenie budżetu w skrajnym okresie planowania, w którym poszczególne pozycje są pozostawione woluminami, a nie w wartościach.
2) Zgodnie z art. 227 ustawy z dnia 27 sierpnia 2009 r. o finansach publicznych (Dz. U. z 2013 r. poz. 885 z późn. zm.) zawierać dane „usawa”. Wskazano program finansowy obejmujący okres roku budżetowego oraz co najmniej trzech kolejnych lat. W sytuacji ubóstwa okresu prognozowania finansowego wzrost stabilizacji budżetu dla lat wykazanych poza minimalny (4 latni) okres prognozy, wyliczony z art. 227 ustawy.
3) W pozycji Wykazuje się kwoty wszystkich pozycji i odset podlegających opłacie składowej, a nie tylko podatków i opłat lokalnych.

		z tego:									
		w tym:									
		Wydania bieżące x									
		Wyszczególnienie Wydatki ogółem x									
Lp	2	2.1	2.1.1	2.1.1.1	2.1.2	2.1.3	2.1.3.1	w tym:		2.2	
								z tytułu poręczeń i gwarancji x	wydania na obsługę długu x		
		w tym:		w tym:		w tym:		w tym:			
		na spółki zależnych zobowiązani samodzielnego publicznego zakładu opieki zdrowotnej przeznaczającego na w przepisach o działalności leczniczej, w tym w zakresie świadczeń w zakresie świadczeń sfinansowanych z budżetu państwa 4)		na spółki zależnych zobowiązani samodzielnego publicznego zakładu opieki zdrowotnej przeznaczającego na w przepisach o działalności leczniczej, w tym w zakresie świadczeń sfinansowanych z budżetu państwa 4)		odseki i dyskonta określone w art. 243 ust. 1 ustawy x		odseki i dyskonta podlegające spłaty zobowiązani, o którym mowa w art. 243 ustawy, w terminie nie dłuższym niż 90 dni po zakończeniu programu, projektu lub zadania i otrzymaniu refundacji z tych środków (brak odselek i dyskonta od zobowiązań na wkład krajowy) x		odseki i dyskonta podlegające spłaty zobowiązani, o którym mowa w art. 243 ustawy, w terminie nie dłuższym niż 90 dni po zakończeniu programu, projektu lub zadania i otrzymaniu refundacji z tych środków (brak odselek i dyskonta od zobowiązań na wkład krajowy) x	
		gwarancje i poręczenia podlegające spłacie z limitu o którym mowa w art. 243 ustawy x		na spółki zależnych zobowiązani samodzielnego publicznego zakładu opieki zdrowotnej przeznaczającego na w przepisach o działalności leczniczej, w tym w zakresie świadczeń sfinansowanych z budżetu państwa 4)		wydania na obsługę długu x		odseki i dyskonta określone w art. 243 ust. 1 ustawy x		odseki i dyskonta podlegające spłaty zobowiązani, o którym mowa w art. 243 ustawy, w terminie nie dłuższym niż 90 dni po zakończeniu programu, projektu lub zadania i otrzymaniu refundacji z tych środków (brak odselek i dyskonta od zobowiązań na wkład krajowy) x	
Wykonanie 2015	89 746 953,94	79 346 428,49	0,00	0,00	318 084,44	1 344 785,51	1 344 785,51	0,00	0,00	10 400 525,45	
Wykonanie 2016	87 168 667,18	77 808 726,71	0,00	0,00	309 151,70	1 293 286,40	1 293 286,40	0,00	0,00	9 359 940,47	
Plan 3 kw. 2017	92 359 289,00	78 822 587,00	50 000,00	0,00	305 143,00	1 545 563,00	1 545 563,00	0,00	0,00	13 536 702,00	
Wykonanie 2017	92 951 964,90	79 122 741,07	0,00	0,00	277 865,28	1 205 166,01	1 205 166,01	0,00	0,00	13 829 223,83	
A	108 182 467,00	84 949 295,00	50 000,00	0,00	207 282,84	1 235 000,00	1 235 000,00	0,00	0,00	23 233 172,00	
B	51 842,00	51 842,00	0,00	0,00	0,00	0,00	0,00	0,00	0,00	0,00	
C	108 130 625,00	84 897 453,00	50 000,00	0,00	207 282,84	1 235 000,00	1 235 000,00	0,00	0,00	23 233 172,00	
A	106 219 306,00	87 424 610,00	950 000,00	0,00	x	1 235 000,00	1 235 000,00	0,00	0,00	18 794 696,00	
B	-551 862,00	0,00	0,00	0,00	x	0,00	0,00	0,00	0,00	-551 862,00	
C	106 771 168,00	87 424 610,00	950 000,00	0,00	x	1 235 000,00	1 235 000,00	0,00	0,00	19 346 558,00	
A	104 764 823,00	97 314 823,00	950 000,00	0,00	x	1 097 456,00	1 097 456,00	0,00	0,00	7 450 000,00	
B	-550 000,00	0,00	0,00	0,00	x	0,00	0,00	0,00	0,00	-550 000,00	
C	105 314 823,00	97 314 823,00	950 000,00	0,00	x	1 097 456,00	1 097 456,00	0,00	0,00	8 000 000,00	
A	107 532 037,00	99 732 037,00	1 000 000,00	0,00	x	886 771,00	886 771,00	0,00	0,00	7 800 000,00	
B	-200 000,00	0,00	0,00	0,00	x	0,00	0,00	0,00	0,00	-200 000,00	
C	107 732 037,00	99 732 037,00	1 000 000,00	0,00	x	886 771,00	886 771,00	0,00	0,00	8 000 000,00	
A	109 746 678,00	101 946 678,00	1 000 000,00	0,00	x	672 087,00	672 087,00	0,00	0,00	7 800 000,00	
B	-200 000,00	0,00	0,00	0,00	x	0,00	0,00	0,00	0,00	-200 000,00	
C	109 946 678,00	101 946 678,00	1 000 000,00	0,00	x	672 087,00	672 087,00	0,00	0,00	8 000 000,00	

Lp	3	4	4.1	z tego:				4.4	4.4.1	
				w tym:	w tym:	w tym:	w tym:			
Wyszczególnienie	Wynik budżetu x	Przychody budżetu x	Nadwyżka budżetowa z lat ubiegłych x	na pokrycie deficytu budżetu x	Wolne środki o których mowa w art. 217 ust.2 pkt 6 ustawy x	na pokrycie deficytu budżetu x	Kredyty pożyczki, emisja papierów wartościowych x	na pokrycie deficytu budżetu x	Inne przychody niezwiązane z zadaniem z tytułu 5) x	na pokrycie deficytu budżetu x
Wykonanie 2015	455 974,53	396 602,65	0,00	0,00	396 602,65	0,00	0,00	0,00	0,00	0,00
Wykonanie 2016	4 372 704,45	250 457,22	0,00	0,00	250 457,22	0,00	0,00	0,00	0,00	0,00
Plan 3 kw. 2017	1 681 079,00	1 471 041,00	0,00	0,00	1 471 041,00	0,00	0,00	0,00	0,00	0,00
Wykonanie 2017	4 101 463,22	1 471 041,71	0,00	0,00	1 471 041,71	0,00	0,00	0,00	0,00	0,00
A	-2 000 000,00	5 136 220,00	0,00	0,00	2 434 358,00	0,00	2 701 862,00	2 000 000,00	0,00	0,00
B	0,00	0,00	0,00	0,00	0,00	0,00	0,00	0,00	0,00	0,00
C	-2 000 000,00	5 136 220,00	0,00	0,00	2 434 358,00	0,00	2 701 862,00	2 000 000,00	0,00	0,00
A	3 603 922,00	0,00	0,00	0,00	0,00	0,00	0,00	0,00	0,00	0,00
B	551 862,00	0,00	0,00	0,00	0,00	0,00	0,00	0,00	0,00	0,00
C	3 052 060,00	0,00	0,00	0,00	0,00	0,00	0,00	0,00	0,00	0,00
A	3 795 987,00	0,00	0,00	0,00	0,00	0,00	0,00	0,00	0,00	0,00
B	550 000,00	0,00	0,00	0,00	0,00	0,00	0,00	0,00	0,00	0,00
C	3 245 987,00	0,00	0,00	0,00	0,00	0,00	0,00	0,00	0,00	0,00
A	3 200 000,00	0,00	0,00	0,00	0,00	0,00	0,00	0,00	0,00	0,00
B	200 000,00	0,00	0,00	0,00	0,00	0,00	0,00	0,00	0,00	0,00
C	3 000 000,00	0,00	0,00	0,00	0,00	0,00	0,00	0,00	0,00	0,00
A	3 200 000,00	0,00	0,00	0,00	0,00	0,00	0,00	0,00	0,00	0,00
B	200 000,00	0,00	0,00	0,00	0,00	0,00	0,00	0,00	0,00	0,00
C	3 000 000,00	0,00	0,00	0,00	0,00	0,00	0,00	0,00	0,00	0,00

2023	A	3 200 000,00	0,00	0,00	0,00	0,00	0,00	0,00	0,00	0,00	0,00	0,00	0,00	0,00	0,00	0,00	0,00	0,00	0,00
	B	200 000,00	0,00	0,00	0,00	0,00	0,00	0,00	0,00	0,00	0,00	0,00	0,00	0,00	0,00	0,00	0,00	0,00	0,00
	C	3 000 000,00	0,00	0,00	0,00	0,00	0,00	0,00	0,00	0,00	0,00	0,00	0,00	0,00	0,00	0,00	0,00	0,00	0,00
2024	A	3 200 000,00	0,00	0,00	0,00	0,00	0,00	0,00	0,00	0,00	0,00	0,00	0,00	0,00	0,00	0,00	0,00	0,00	0,00
	B	200 000,00	0,00	0,00	0,00	0,00	0,00	0,00	0,00	0,00	0,00	0,00	0,00	0,00	0,00	0,00	0,00	0,00	0,00
	C	3 000 000,00	0,00	0,00	0,00	0,00	0,00	0,00	0,00	0,00	0,00	0,00	0,00	0,00	0,00	0,00	0,00	0,00	0,00
2025	A	3 200 000,00	0,00	0,00	0,00	0,00	0,00	0,00	0,00	0,00	0,00	0,00	0,00	0,00	0,00	0,00	0,00	0,00	0,00
	B	200 000,00	0,00	0,00	0,00	0,00	0,00	0,00	0,00	0,00	0,00	0,00	0,00	0,00	0,00	0,00	0,00	0,00	0,00
	C	3 000 000,00	0,00	0,00	0,00	0,00	0,00	0,00	0,00	0,00	0,00	0,00	0,00	0,00	0,00	0,00	0,00	0,00	0,00
2026	A	3 200 000,00	0,00	0,00	0,00	0,00	0,00	0,00	0,00	0,00	0,00	0,00	0,00	0,00	0,00	0,00	0,00	0,00	0,00
	B	200 000,00	0,00	0,00	0,00	0,00	0,00	0,00	0,00	0,00	0,00	0,00	0,00	0,00	0,00	0,00	0,00	0,00	0,00
	C	3 000 000,00	0,00	0,00	0,00	0,00	0,00	0,00	0,00	0,00	0,00	0,00	0,00	0,00	0,00	0,00	0,00	0,00	0,00
2027	A	3 200 000,00	0,00	0,00	0,00	0,00	0,00	0,00	0,00	0,00	0,00	0,00	0,00	0,00	0,00	0,00	0,00	0,00	0,00
	B	200 000,00	0,00	0,00	0,00	0,00	0,00	0,00	0,00	0,00	0,00	0,00	0,00	0,00	0,00	0,00	0,00	0,00	0,00
	C	3 000 000,00	0,00	0,00	0,00	0,00	0,00	0,00	0,00	0,00	0,00	0,00	0,00	0,00	0,00	0,00	0,00	0,00	0,00
2028	A	200 000,00	0,00	0,00	0,00	0,00	0,00	0,00	0,00	0,00	0,00	0,00	0,00	0,00	0,00	0,00	0,00	0,00	0,00
	B	200 000,00	0,00	0,00	0,00	0,00	0,00	0,00	0,00	0,00	0,00	0,00	0,00	0,00	0,00	0,00	0,00	0,00	0,00
	C	0,00	0,00	0,00	0,00	0,00	0,00	0,00	0,00	0,00	0,00	0,00	0,00	0,00	0,00	0,00	0,00	0,00	0,00

5) W przypadku braku wyliczeń w tabeli powyższej należy podać wartość 0,00.

Wyszczególnienie	Rozchody budżetu x	z tego:					Kwota zobowiązań wynikających z przejęcia przez jednostkę samorządu terytorialnego zobowiązań po likwidowanych i przekształcanych jednostkach zaliczanych do sektora finansów publicznych	6	7	8.1	8.2
		w tym:									
		Splaty rat kapitałowych kredytów i pożyczek oraz wykup papierów wartościowych x	łączna kwota przypadających na dany rok kwot ustawowych wyliczeń z limitu splaty zobowiązań, o którym mowa w art. 243 ustawy x	z tego:							
5.1	5.1.1	5.1.1.1	5.1.1.2	5.1.1.3							
Wykonanie 2015	602 119,96	0,00	0,00	0,00	0,00	0,00	39 181 729,00	2 427 711,52	5 046 246,14	5 760 933,23	
Wykonanie 2016	3 152 119,96	0,00	0,00	0,00	0,00	0,00	35 769 992,20	2 168 094,68	6 783 908,29	7 343 517,21	
Plan 3 kw. 2017	3 152 120,00	0,00	0,00	0,00	0,00	0,00	34 960 946,85	1 934 639,84	5 164 965,00	6 941 149,00	
Wykonanie 2017	3 138 146,22	0,00	0,00	0,00	0,00	0,00	32 368 916,84	1 934 639,84	7 758 495,23	9 507 402,22	
A	3 136 220,00	0,00	0,00	0,00	0,00	0,00	31 727 276,00	1 767 272,89	6 790 343,00	9 224 701,00	
B	0,00	0,00	0,00	0,00	0,00	0,00	2 701 862,00	0,00	0,00	0,00	
C	3 136 220,00	0,00	0,00	0,00	0,00	0,00	29 025 414,00	1 767 272,89	6 790 343,00	9 224 701,00	
A	3 603 922,00	0,00	0,00	0,00	0,00	0,00	27 916 071,16	1 664 627,16	9 606 614,00	9 606 614,00	
B	551 862,00	0,00	0,00	0,00	0,00	0,00	2 150 000,00	0,00	0,00	0,00	
C	3 052 060,00	0,00	0,00	0,00	0,00	0,00	25 766 071,16	1 664 627,16	9 606 614,00	9 606 614,00	
A	3 795 997,00	0,00	0,00	0,00	0,00	0,00	23 912 791,32	1 420 800,32	7 245 997,00	7 245 997,00	
B	550 000,00	0,00	0,00	0,00	0,00	0,00	1 600 000,00	0,00	0,00	0,00	
C	3 245 997,00	0,00	0,00	0,00	0,00	0,00	22 312 791,32	1 420 800,32	7 245 997,00	7 245 997,00	
A	3 200 000,00	0,00	0,00	0,00	0,00	0,00	20 505 508,48	1 182 288,48	7 000 000,00	7 000 000,00	
B	200 000,00	0,00	0,00	0,00	0,00	0,00	1 400 000,00	0,00	0,00	0,00	
C	3 000 000,00	0,00	0,00	0,00	0,00	0,00	19 105 508,48	1 182 288,48	7 000 000,00	7 000 000,00	
A	3 200 000,00	0,00	0,00	0,00	0,00	0,00	17 098 225,64	949 092,64	7 000 000,00	7 000 000,00	
B	200 000,00	0,00	0,00	0,00	0,00	0,00	1 200 000,00	0,00	0,00	0,00	
C	3 000 000,00	0,00	0,00	0,00	0,00	0,00	15 898 225,64	949 092,64	7 000 000,00	7 000 000,00	

2023	A	3 200 000,00	3 200 000,00	0,00	0,00	0,00	0,00	0,00	0,00	13 690 942,80	721 211,80	7 000 000,00	7 000 000,00
	B	200 000,00	200 000,00	0,00	0,00	0,00	0,00	0,00	0,00	1 000 000,00	0,00	0,00	0,00
	C	3 000 000,00	3 000 000,00	0,00	0,00	0,00	0,00	0,00	0,00	12 690 942,80	721 211,80	7 000 000,00	7 000 000,00
2024	A	3 200 000,00	3 200 000,00	0,00	0,00	0,00	0,00	0,00	0,00	10 283 659,96	498 646,96	7 000 000,00	7 000 000,00
	B	200 000,00	200 000,00	0,00	0,00	0,00	0,00	0,00	0,00	800 000,00	0,00	0,00	0,00
	C	3 000 000,00	3 000 000,00	0,00	0,00	0,00	0,00	0,00	0,00	9 483 659,96	498 646,96	7 000 000,00	7 000 000,00
2025	A	3 200 000,00	3 200 000,00	0,00	0,00	0,00	0,00	0,00	0,00	6 876 377,12	281 397,12	7 000 000,00	7 000 000,00
	B	200 000,00	200 000,00	0,00	0,00	0,00	0,00	0,00	0,00	600 000,00	0,00	0,00	0,00
	C	3 000 000,00	3 000 000,00	0,00	0,00	0,00	0,00	0,00	0,00	6 276 377,12	281 397,12	7 000 000,00	7 000 000,00
2026	A	3 200 000,00	3 200 000,00	0,00	0,00	0,00	0,00	0,00	0,00	3 459 094,28	69 463,28	7 000 000,00	7 000 000,00
	B	200 000,00	200 000,00	0,00	0,00	0,00	0,00	0,00	0,00	400 000,00	0,00	0,00	0,00
	C	3 000 000,00	3 000 000,00	0,00	0,00	0,00	0,00	0,00	0,00	3 059 094,28	69 463,28	7 000 000,00	7 000 000,00
2027	A	3 200 000,00	3 200 000,00	0,00	0,00	0,00	0,00	0,00	0,00	200 000,00	0,00	7 000 000,00	7 000 000,00
	B	200 000,00	200 000,00	0,00	0,00	0,00	0,00	0,00	0,00	200 000,00	0,00	0,00	0,00
	C	3 000 000,00	3 000 000,00	0,00	0,00	0,00	0,00	0,00	0,00	0,00	0,00	7 000 000,00	7 000 000,00
2028	A	200 000,00	200 000,00	0,00	0,00	0,00	0,00	0,00	0,00	0,00	0,00	4 000 000,00	4 000 000,00
	B	200 000,00	200 000,00	0,00	0,00	0,00	0,00	0,00	0,00	0,00	0,00	4 000 000,00	4 000 000,00
	C	0,00	0,00	0,00	0,00	0,00	0,00	0,00	0,00	0,00	0,00	0,00	0,00

6) W pozycji wykażesz w szczególności wyliczenia, wyliczenia, wyliczenia z dnia 7 grudnia 2012 r. o zmianie niektórych ustaw w zakresie zasad funkcjonowania jednostek budżetowych (Dz. U. poz. 1455 oraz z 2013 r. poz. 1199) oraz kwoty wyliczeń obciążających przychodów.

7) Skorygowanie oszczędności w projekcie budżetu w szczególności w zakresie budżetów z lat ubiegłych, zgodnie z art. 242 ustawy.

8) Pomniejszenie wydatków budżetowych, zgodnie z art. 36 ust. 1 pkt 1 ustawy z dnia 7 grudnia 2012 r. o zmianie niektórych ustaw w zakresie zasad funkcjonowania jednostek budżetowych, dotyczący lat 2013-2015.

Wskaźnik spłaty zobowiązań									
	Wskaźnik planowanej łącznej kwoty spłaty zobowiązań, o której mowa w art. 243 ust. 1 ustawy, do dochodów, bez uwzględnienia zobowiązań związku współwzajemnego samorządu terytorialnego i bez uwzględnienia ustawowych wyłączeń przypadających na dany rok ^x	Wskaźnik planowanej łącznej kwoty spłaty zobowiązań, o której mowa w art. 243 ust. 1 ustawy, do dochodów, po uwzględnieniu zobowiązań związku współwzajemnego samorządu terytorialnego i bez uwzględnienia ustawowych wyłączeń przypadających na dany rok ^x	Kwota zobowiązań związanych z budżetowymi podziałkami dofinansowania zgodnie z art. 244 ustawy ^x	Wskaźnik dochodów bieżących powiększonych o dochody ze sprzedaży majątku oraz pomniejszonych o wydatki bieżące, do dochodów budżetu, ustalony dla danego roku (wskaźnik jednoroczny) ^x	Dopuszczalny wskaźnik spłaty zobowiązań określony w art. 243 ustawy, po uwzględnieniu ustawowych wyłączeń, obliczony w oparciu o plan 3 kwartałów poprzedzającego przewidywanego roku (wskaźnik ustalony w oparciu o średnią arytmetyczną z 3 poprzednich lat) ^x	Dopuszczalny wskaźnik spłaty zobowiązań określony w art. 243 ustawy, po uwzględnieniu ustawowych wyłączeń, obliczony w oparciu o plan 3 kwartałów poprzedzającego przewidywanego roku (wskaźnik ustalony w oparciu o średnią arytmetyczną z 3 poprzednich lat) ^x	Informacja o spełnieniu wskaźnika spłaty zobowiązań określonego w art. 243 ustawy, po uwzględnieniu zobowiązań związku współwzajemnego samorządu terytorialnego oraz po uwzględnieniu ustawowych wyłączeń, obliczonego w oparciu o plan 3 kwartałów poprzedzającego roku poprzedzającego rok budżetowy ^x	Informacja o spełnieniu wskaźnika spłaty zobowiązań określonego w art. 243 ustawy, po uwzględnieniu zobowiązań związku współwzajemnego samorządu terytorialnego oraz po uwzględnieniu ustawowych wyłączeń, obliczonego w oparciu o plan 3 kwartałów poprzedzającego roku poprzedzającego rok budżetowy ^x	Informacja o spełnieniu wskaźnika spłaty zobowiązań określonego w art. 243 ustawy, po uwzględnieniu zobowiązań związku współwzajemnego samorządu terytorialnego oraz po uwzględnieniu ustawowych wyłączeń, obliczonego w oparciu o plan 3 kwartałów poprzedzającego roku poprzedzającego rok budżetowy ^x
Lp	9.1	9.2	9.3	9.4	9.5	9.6	9.6.1	9.7	9.7.1
Wykonanie 2015	2,16%	2,16%	0,00	2,16%	6,18%	X	X	X	X
Wykonanie 2016	4,86%	4,86%	0,00	4,86%	8,37%	X	X	X	X
Plan 3 kw. 2017	5,05%	5,05%	0,00	5,05%	8,35%	X	X	X	X
Wykonanie 2017	4,48%	4,48%	0,00	4,48%	9,57%	X	X	X	X
A	4,16%	4,16%	0,00	4,16%	8,96%	7,63%	8,04%	TAK	TAK
B	-0,01%	-0,01%	0,00	-0,01%	0,00%	0,00%	0,00%	TAK	TAK
C	4,17%	4,17%	0,00	4,17%	8,96%	7,63%	8,04%	TAK	TAK
A	5,27%	5,27%	0,00	5,27%	8,75%	8,56%	8,97%	TAK	TAK
B	0,50%	0,50%	0,00	0,50%	0,00%	0,00%	0,00%	NIE	NIE
C	4,77%	4,77%	0,00	4,77%	8,75%	8,56%	8,97%	TAK	TAK
A	5,38%	5,38%	0,00	5,38%	6,67%	8,69%	9,09%	TAK	TAK
B	0,50%	0,50%	0,00	0,50%	0,00%	0,00%	0,00%	NIE	NIE
C	4,88%	4,88%	0,00	4,88%	6,67%	8,69%	9,09%	TAK	TAK
A	4,59%	4,59%	0,00	4,59%	6,32%	8,13%	8,13%	TAK	TAK
B	0,18%	0,18%	0,00	0,18%	0,00%	0,00%	0,00%	NIE	NIE
C	4,41%	4,41%	0,00	4,41%	6,32%	8,13%	8,13%	TAK	TAK
A	4,31%	4,31%	0,00	4,31%	6,20%	7,25%	7,25%	TAK	TAK
B	0,17%	0,17%	0,00	0,17%	0,00%	0,00%	0,00%	NIE	NIE
C	4,14%	4,14%	0,00	4,14%	6,20%	7,25%	7,25%	TAK	TAK

Wyszczególnienie

2023	A	4,10%	4,10%	0,00	4,10%	6,08%	6,40%	6,40%	TAK	TAK
	B	0,18%	0,18%	0,00	0,18%	0,00%	0,00%	0,00%	NIE	NIE
	C	3,92%	3,92%	0,00	3,92%	6,08%	6,40%	6,40%	TAK	TAK
2024	A	3,80%	3,80%	0,00	3,80%	5,96%	6,20%	6,20%	TAK	TAK
	B	0,18%	0,18%	0,00	0,18%	0,00%	0,00%	0,00%	NIE	NIE
	C	3,62%	3,62%	0,00	3,62%	5,96%	6,20%	6,20%	TAK	TAK
2025	A	3,65%	3,65%	0,00	3,65%	5,84%	6,08%	6,08%	TAK	TAK
	B	0,16%	0,16%	0,00	0,16%	0,00%	0,00%	0,00%	NIE	NIE
	C	3,49%	3,49%	0,00	3,49%	5,84%	6,08%	6,08%	TAK	TAK
2026	A	3,53%	3,53%	0,00	3,53%	5,73%	5,96%	5,96%	TAK	TAK
	B	0,16%	0,16%	0,00	0,16%	0,00%	0,00%	0,00%	NIE	NIE
	C	3,37%	3,37%	0,00	3,37%	5,73%	5,96%	5,96%	TAK	TAK
2027	A	2,60%	2,60%	0,00	2,60%	5,61%	5,84%	5,84%	TAK	TAK
	B	0,16%	0,16%	0,00	0,16%	0,00%	0,00%	0,00%	NIE	NIE
	C	2,44%	2,44%	0,00	2,44%	5,61%	5,84%	5,84%	TAK	TAK
2028	A	0,16%	0,16%	0,00	0,16%	3,14%	5,73%	5,73%	TAK	TAK
	B	0,16%	0,16%	0,00	0,16%	3,14%	5,73%	5,73%	TAK	TAK
	C	0,00%	0,00%	0,00	0,00%	0,00%	0,00%	0,00%	TAK	TAK

9) Wykazdzi Wykazcie sie w scroplonosci Wykazcie sie Wynikajace z art. 36 Listwy z dnia 7 grudnia 2012 r. o zmianie niektorych uslaw w zwiazku z realizacja uslaw budowlani oraz wykazanie zwiazane z tematyka obligacji przychodowych. Identyfikacja wykazania obywateli pozycji 9.6.1.

Wyszczególnienie		Informacje uzupełniające o wybranych rodzajach wydatków budżetowych												
		w tym na:	Wydatki objęte limitem, o którym mowa w art. 226 ust. 3 pkt 4 ustawy					z tego:		Wydatki inwestycyjne majątkowe w formie dotacji	Wydatki inwestycyjne majątkowe w formie dotacji			
			Wydatki związane z funkcjonowaniem organów jednostki samorządu terytorialnego 11)	Wydatki bieżące na wynagrodzenia i składki od nich naliczane	Wydatki bieżące na wynagrodzenia i składki od nich naliczane	Wydatki bieżące	Wydatki inwestycyjne majątkowe	Wydatki inwestycyjne majątkowe kontynuowane 12)	Wydatki inwestycyjne majątkowe w formie dotacji 13)					
10	10.1	11.1	11.2	11.3	11.3.1	11.3.2	11.4	11.5	11.6					
Przeznaczenie prognozowanej nadwyżki budżetowej 10)														
Wykonanie 2015	0,00	602 119,96	49 535 452,37	9 152 147,68	6 355 040,79	2 130 205,26	4 224 835,53	4 224 835,53	4 582 671,76	1 478 018,16				
Wykonanie 2016	0,00	0,00	49 679 516,89	9 410 776,68	1 464 429,40	468 796,00	995 633,40	0,00	7 449 417,13	953 118,34				
Plan 3 kw. 2017	0,00	0,00	49 771 729,00	9 636 419,00	0,00	0,00	0,00	0,00	10 743 244,00	1 393 458,00				
Wykonanie 2017	0,00	3 138 146,22	50 678 048,36	9 791 697,37	0,00	0,00	0,00	0,00	9 910 221,64	2 506 519,35				
A	0,00	0,00	52 687 837,00	9 711 919,00	9 709 807,00	1 832 236,00	7 877 571,00	3 483 551,00	13 798 586,00	1 790 128,00				
B	0,00	0,00	9 092,00	0,00	0,00	0,00	0,00	0,00	0,00	0,00				
C	0,00	0,00	52 678 745,00	9 711 919,00	9 709 807,00	1 832 236,00	7 877 571,00	3 483 551,00	13 798 586,00	1 790 128,00				
2018														
A	3 603 922,00	3 603 922,00	55 892 347,00	10 420 887,00	5 816 204,00	1 372 073,00	4 444 131,00	1 994 251,00	14 153 206,00	1 029 367,00				
B	551 862,00	551 862,00	0,00	0,00	0,00	0,00	0,00	0,00	0,00	0,00				
C	3 052 060,00	3 052 060,00	55 892 347,00	10 420 887,00	5 816 204,00	1 372 073,00	4 444 131,00	1 994 251,00	14 153 206,00	1 029 367,00				
2019														
A	3 795 997,00	3 795 997,00	52 961 760,00	9 909 220,00	6 156 688,00	689 989,00	5 466 699,00	0,00	3 700 000,00	0,00				
B	550 000,00	550 000,00	0,00	-116 511,00	0,00	0,00	0,00	0,00	0,00	0,00				
C	3 245 997,00	3 245 997,00	52 961 760,00	10 025 731,00	6 156 688,00	689 989,00	5 466 699,00	0,00	3 700 000,00	0,00				
2020														
A	3 200 000,00	3 200 000,00	54 020 996,00	10 107 405,00	1 865 200,00	605 200,00	1 260 000,00	0,00	3 740 000,00	0,00				
B	200 000,00	200 000,00	0,00	198 185,00	0,00	0,00	0,00	0,00	0,00	0,00				
C	3 000 000,00	3 000 000,00	54 020 996,00	9 909 220,00	1 865 200,00	605 200,00	1 260 000,00	0,00	3 740 000,00	0,00				
2021														
A	3 200 000,00	3 200 000,00	55 101 416,00	10 309 554,00	1 530 000,00	310 000,00	1 220 000,00	0,00	3 780 000,00	0,00				
B	200 000,00	200 000,00	0,00	202 149,00	0,00	0,00	0,00	0,00	0,00	0,00				
C	3 000 000,00	3 000 000,00	55 101 416,00	10 107 405,00	1 530 000,00	310 000,00	1 220 000,00	0,00	3 780 000,00	0,00				
2022														
A	3 000 000,00	3 000 000,00	55 101 416,00	10 107 405,00	1 530 000,00	310 000,00	1 220 000,00	0,00	3 780 000,00	0,00				
B	200 000,00	200 000,00	0,00	202 149,00	0,00	0,00	0,00	0,00	0,00	0,00				
C	3 000 000,00	3 000 000,00	55 101 416,00	10 107 405,00	1 530 000,00	310 000,00	1 220 000,00	0,00	3 780 000,00	0,00				

2023	A	3 200 000,00	3 200 000,00	56 203 445,00	10 515 746,00	1 500 000,00	310 000,00	1 190 000,00	0,00	3 810 000,00	0,00
	B	200 000,00	200 000,00	0,00	206 192,00	0,00	0,00	0,00	0,00	0,00	0,00
	C	3 000 000,00	3 000 000,00	56 203 445,00	10 309 554,00	1 500 000,00	310 000,00	1 190 000,00	0,00	3 810 000,00	0,00
2024	A	3 200 000,00	3 200 000,00	57 327 514,00	10 726 061,00	1 460 000,00	310 000,00	1 150 000,00	0,00	3 850 000,00	0,00
	B	200 000,00	200 000,00	0,00	210 315,00	0,00	0,00	0,00	0,00	0,00	0,00
	C	3 000 000,00	3 000 000,00	57 327 514,00	10 515 746,00	1 460 000,00	310 000,00	1 150 000,00	0,00	3 850 000,00	0,00
2025	A	3 200 000,00	3 200 000,00	58 474 065,00	10 940 583,00	1 420 000,00	310 000,00	1 110 000,00	0,00	3 890 000,00	0,00
	B	200 000,00	200 000,00	0,00	214 522,00	0,00	0,00	0,00	0,00	0,00	0,00
	C	3 000 000,00	3 000 000,00	58 474 065,00	10 726 061,00	1 420 000,00	310 000,00	1 110 000,00	0,00	3 890 000,00	0,00
2026	A	3 200 000,00	3 200 000,00	59 643 547,00	11 159 395,00	1 380 000,00	310 000,00	1 070 000,00	0,00	3 930 000,00	0,00
	B	200 000,00	200 000,00	0,00	218 812,00	0,00	0,00	0,00	0,00	0,00	0,00
	C	3 000 000,00	3 000 000,00	59 643 547,00	10 940 583,00	1 380 000,00	310 000,00	1 070 000,00	0,00	3 930 000,00	0,00
2027	A	3 200 000,00	3 200 000,00	60 836 418,00	11 382 583,00	310 000,00	310 000,00	0,00	0,00	5 000 000,00	0,00
	B	200 000,00	200 000,00	0,00	223 188,00	0,00	0,00	0,00	0,00	0,00	0,00
	C	3 000 000,00	3 000 000,00	60 836 418,00	11 159 395,00	310 000,00	310 000,00	0,00	0,00	5 000 000,00	0,00
2028	A	200 000,00	200 000,00	62 053 147,00	11 610 235,00	0,00	0,00	0,00	0,00	0,00	0,00
	B	200 000,00	200 000,00	62 053 147,00	11 610 235,00	0,00	0,00	0,00	0,00	0,00	0,00
	C	0,00	0,00	0,00	0,00	0,00	0,00	0,00	0,00	0,00	0,00

10) Przeniesienie wydatki budżetowej, imie niższości kredytów, pożyczek i wpływów pasywów w budżetowych, wynagrodzeń i świadczeń w obszarach obrotu wiodącej prognozy finansowej.

11) W pozycji wykazuje się kwoty wydatków na rzecz jednostek budżetowych w ramach planu finansowego jednostki samorządu terytorialnego (rozdział od 750117 do 75023).

12) W pozycji wykazuje się wydatki inwestycyjne realizowane do końca roku budżetowego, którego dotyczy kolumna.

13) W pozycji wykazuje się wydatki nowych inwestycji, które zostały się rozpocząć w roku, którego dotyczy kolumna.

Finansowanie programów, projektów lub zadań realizowanych z udziałem środków, o których mowa w art. 5 ust. 1 pkt 2 i 3 ustawy										
Wyszczególnienie	w tym:			w tym:			w tym:			Wydatki bieżące na realizację programu, projektu lub zadania wynikające wyłącznie z zawartych umów z podmiotem dysponującym środkami, o których mowa w art. 5 ust. 1 pkt 2 ustawy
	Dochody bieżące na programy, projekty lub zadania finansowane z udziałem środków, o których mowa w art. 5 ust. 1 pkt 2 i 3 ustawy	środki określone w art. 5 ust. 1 pkt 2 ustawy	środki określone w art. 5 ust. 1 pkt 2 ustawy	Dochody majątkowe na programy, projekty lub zadania finansowane z udziałem środków, o których mowa w art. 5 ust. 1 pkt 2 i 3 ustawy	środki określone w art. 5 ust. 1 pkt 2 ustawy	środki określone w art. 5 ust. 1 pkt 2 ustawy	Wydatki bieżące na programy, projekty lub zadania finansowane z udziałem środków, o których mowa w art. 5 ust. 1 pkt 2 i 3 ustawy	Wydatki bieżące na programy, projekty lub zadania finansowane z udziałem środków, o których mowa w art. 5 ust. 1 pkt 2 i 3 ustawy	Wydatki bieżące na programy, projekty lub zadania finansowane z udziałem środków, o których mowa w art. 5 ust. 1 pkt 2 i 3 ustawy	
Lp	12.1	12.1.1	12.1.1.1	12.2	12.2.1	12.2.1.1	12.3	12.3.1	12.3.2	
Wykonanie 2015	1 897 922,62	1 662 027,86	1 662 027,86	3 080 753,18	3 080 753,18	3 080 753,18	1 990 640,14	1 736 224,54	1 736 224,54	
Wykonanie 2016	70 984,79	60 337,08	60 337,08	30 000,00	25 500,00	25 500,00	0,00	0,00	0,00	
Plan 3 kw. 2017	207 330,00	207 330,00	207 330,00	227 734,00	188 682,00	188 682,00	259 162,00	207 330,00	207 330,00	
Wykonanie 2017	835 397,56	835 397,56	835 397,56	226 867,90	188 682,00	188 682,00	294 048,25	222 881,09	222 881,09	
A	1 309 681,00	1 258 668,00	1 258 668,00	1 318 551,00	1 308 310,00	1 308 310,00	1 505 904,00	1 256 837,00	1 256 837,00	
B	0,00	0,00	0,00	0,00	0,00	0,00	0,00	0,00	0,00	
C	1 309 681,00	1 258 668,00	1 258 668,00	1 318 551,00	1 308 310,00	1 308 310,00	1 505 904,00	1 256 837,00	1 256 837,00	
A	877 430,00	837 004,00	837 004,00	1 234 151,00	1 232 983,00	1 232 983,00	1 004 074,00	837 004,00	837 004,00	
B	0,00	0,00	0,00	0,00	0,00	0,00	0,00	0,00	0,00	
C	877 430,00	837 004,00	837 004,00	1 234 151,00	1 232 983,00	1 232 983,00	1 004 074,00	837 004,00	837 004,00	
A	0,00	0,00	0,00	0,00	0,00	0,00	64 789,00	57 650,00	57 650,00	
B	0,00	0,00	0,00	0,00	0,00	0,00	0,00	0,00	0,00	
C	0,00	0,00	0,00	0,00	0,00	0,00	64 789,00	57 650,00	57 650,00	
A	0,00	0,00	0,00	0,00	0,00	0,00	0,00	0,00	0,00	
B	0,00	0,00	0,00	0,00	0,00	0,00	0,00	0,00	0,00	
C	0,00	0,00	0,00	0,00	0,00	0,00	0,00	0,00	0,00	
A	0,00	0,00	0,00	0,00	0,00	0,00	0,00	0,00	0,00	
B	0,00	0,00	0,00	0,00	0,00	0,00	0,00	0,00	0,00	
C	0,00	0,00	0,00	0,00	0,00	0,00	0,00	0,00	0,00	
A	0,00	0,00	0,00	0,00	0,00	0,00	0,00	0,00	0,00	
B	0,00	0,00	0,00	0,00	0,00	0,00	0,00	0,00	0,00	
C	0,00	0,00	0,00	0,00	0,00	0,00	0,00	0,00	0,00	

2023	A	0,00	0,00	0,00	0,00	0,00	0,00	0,00	0,00	0,00	0,00	0,00	0,00	0,00	0,00	0,00	0,00	0,00	0,00	0,00	0,00	0,00	
	B	0,00	0,00	0,00	0,00	0,00	0,00	0,00	0,00	0,00	0,00	0,00	0,00	0,00	0,00	0,00	0,00	0,00	0,00	0,00	0,00	0,00	0,00
	C	0,00	0,00	0,00	0,00	0,00	0,00	0,00	0,00	0,00	0,00	0,00	0,00	0,00	0,00	0,00	0,00	0,00	0,00	0,00	0,00	0,00	0,00
2024	A	0,00	0,00	0,00	0,00	0,00	0,00	0,00	0,00	0,00	0,00	0,00	0,00	0,00	0,00	0,00	0,00	0,00	0,00	0,00	0,00	0,00	0,00
	B	0,00	0,00	0,00	0,00	0,00	0,00	0,00	0,00	0,00	0,00	0,00	0,00	0,00	0,00	0,00	0,00	0,00	0,00	0,00	0,00	0,00	0,00
	C	0,00	0,00	0,00	0,00	0,00	0,00	0,00	0,00	0,00	0,00	0,00	0,00	0,00	0,00	0,00	0,00	0,00	0,00	0,00	0,00	0,00	0,00
2025	A	0,00	0,00	0,00	0,00	0,00	0,00	0,00	0,00	0,00	0,00	0,00	0,00	0,00	0,00	0,00	0,00	0,00	0,00	0,00	0,00	0,00	0,00
	B	0,00	0,00	0,00	0,00	0,00	0,00	0,00	0,00	0,00	0,00	0,00	0,00	0,00	0,00	0,00	0,00	0,00	0,00	0,00	0,00	0,00	0,00
	C	0,00	0,00	0,00	0,00	0,00	0,00	0,00	0,00	0,00	0,00	0,00	0,00	0,00	0,00	0,00	0,00	0,00	0,00	0,00	0,00	0,00	0,00
2026	A	0,00	0,00	0,00	0,00	0,00	0,00	0,00	0,00	0,00	0,00	0,00	0,00	0,00	0,00	0,00	0,00	0,00	0,00	0,00	0,00	0,00	0,00
	B	0,00	0,00	0,00	0,00	0,00	0,00	0,00	0,00	0,00	0,00	0,00	0,00	0,00	0,00	0,00	0,00	0,00	0,00	0,00	0,00	0,00	0,00
	C	0,00	0,00	0,00	0,00	0,00	0,00	0,00	0,00	0,00	0,00	0,00	0,00	0,00	0,00	0,00	0,00	0,00	0,00	0,00	0,00	0,00	0,00
2027	A	0,00	0,00	0,00	0,00	0,00	0,00	0,00	0,00	0,00	0,00	0,00	0,00	0,00	0,00	0,00	0,00	0,00	0,00	0,00	0,00	0,00	0,00
	B	0,00	0,00	0,00	0,00	0,00	0,00	0,00	0,00	0,00	0,00	0,00	0,00	0,00	0,00	0,00	0,00	0,00	0,00	0,00	0,00	0,00	0,00
	C	0,00	0,00	0,00	0,00	0,00	0,00	0,00	0,00	0,00	0,00	0,00	0,00	0,00	0,00	0,00	0,00	0,00	0,00	0,00	0,00	0,00	0,00
2028	A	0,00	0,00	0,00	0,00	0,00	0,00	0,00	0,00	0,00	0,00	0,00	0,00	0,00	0,00	0,00	0,00	0,00	0,00	0,00	0,00	0,00	0,00
	B	0,00	0,00	0,00	0,00	0,00	0,00	0,00	0,00	0,00	0,00	0,00	0,00	0,00	0,00	0,00	0,00	0,00	0,00	0,00	0,00	0,00	0,00
	C	0,00	0,00	0,00	0,00	0,00	0,00	0,00	0,00	0,00	0,00	0,00	0,00	0,00	0,00	0,00	0,00	0,00	0,00	0,00	0,00	0,00	0,00

14) Wzrostki 02.1.1.1, 02.2.1.1, 02.3.2, 02.4.2, 02.5.1, 02.5.1.1, 02.5.1.1.27.1 oraz 02.8.1. Wykazuje się wyłącznie kwoty wydatków z umów na realizację programów, projektów i zadań z zakresu świadczenia usług publicznych, a nie wydatków ogólnych w okresie prognozy.

Wyszczególnienie	w tym:		Wydanki majątkowe na realizację programu, projektu lub zadania	Wydanki na wkład krajowy w związku z umową na realizację programu, projektu lub zadania	w tym:	Wydaje na wkład krajowy w związku z umową na realizację programu, projektu lub zadania	w tym:	Przychody z tytułu kredytów, pożyczek, emisji papierów wartościowych powstające w związku z umową na realizację programu, projektu lub zadania	w tym:
	Wydanki majątkowe na realizację programu, projektu lub zadania	finansowane środkami określonymi w art. 5 ust. 1 pkt 2 ustawy							
Lp	12.4	12.4.1	12.4.2	12.5	12.5.1	12.6	12.6.1	12.7	12.7.1
Wykonanie 2015	4 499 788,69	4 499 788,66	4 79 069,66	4 275 134,63	4 275 134,63	235 242,31	235 242,31	0,00	0,00
Wykonanie 2016	6 248,40	0,00	0,00	0,00	0,00	0,00	0,00	0,00	0,00
Plan 3 kw. 2017	995 311,00	188 682,00	188 682,00	0,00	0,00	0,00	0,00	0,00	0,00
Wykonanie 2017	873 238,50	188 682,00	188 682,00	755 723,66	755 723,66	755 723,66	755 723,66	0,00	0,00
2018	A	3 651 864,00	1 308 310,00	2 592 621,00	512 621,00	2 592 621,00	512 621,00	0,00	0,00
	B	0,00	0,00	0,00	0,00	0,00	0,00	0,00	0,00
2019	C	3 651 864,00	1 308 310,00	2 592 621,00	512 621,00	2 592 621,00	512 621,00	0,00	0,00
	A	2 773 618,00	1 232 983,00	1 232 983,00	1 707 705,00	448 384,00	1 707 705,00	448 384,00	0,00
2020	B	0,00	0,00	0,00	0,00	0,00	0,00	0,00	0,00
	C	0,00	0,00	0,00	7 139,00	7 139,00	7 139,00	0,00	0,00
2021	A	0,00	0,00	0,00	0,00	0,00	0,00	0,00	0,00
	B	0,00	0,00	0,00	0,00	0,00	0,00	0,00	0,00
2022	C	0,00	0,00	0,00	0,00	0,00	0,00	0,00	0,00
	A	0,00	0,00	0,00	0,00	0,00	0,00	0,00	0,00
	B	0,00	0,00	0,00	0,00	0,00	0,00	0,00	0,00
	C	0,00	0,00	0,00	0,00	0,00	0,00	0,00	0,00

2023	A	0,00	0,00	0,00	0,00	0,00	0,00	0,00	0,00	0,00	0,00	0,00	0,00	0,00	0,00	0,00	0,00	0,00	0,00	
	B	0,00	0,00	0,00	0,00	0,00	0,00	0,00	0,00	0,00	0,00	0,00	0,00	0,00	0,00	0,00	0,00	0,00	0,00	0,00
	C	0,00	0,00	0,00	0,00	0,00	0,00	0,00	0,00	0,00	0,00	0,00	0,00	0,00	0,00	0,00	0,00	0,00	0,00	0,00
2024	A	0,00	0,00	0,00	0,00	0,00	0,00	0,00	0,00	0,00	0,00	0,00	0,00	0,00	0,00	0,00	0,00	0,00	0,00	0,00
	B	0,00	0,00	0,00	0,00	0,00	0,00	0,00	0,00	0,00	0,00	0,00	0,00	0,00	0,00	0,00	0,00	0,00	0,00	0,00
	C	0,00	0,00	0,00	0,00	0,00	0,00	0,00	0,00	0,00	0,00	0,00	0,00	0,00	0,00	0,00	0,00	0,00	0,00	0,00
2025	A	0,00	0,00	0,00	0,00	0,00	0,00	0,00	0,00	0,00	0,00	0,00	0,00	0,00	0,00	0,00	0,00	0,00	0,00	0,00
	B	0,00	0,00	0,00	0,00	0,00	0,00	0,00	0,00	0,00	0,00	0,00	0,00	0,00	0,00	0,00	0,00	0,00	0,00	0,00
	C	0,00	0,00	0,00	0,00	0,00	0,00	0,00	0,00	0,00	0,00	0,00	0,00	0,00	0,00	0,00	0,00	0,00	0,00	0,00
2026	A	0,00	0,00	0,00	0,00	0,00	0,00	0,00	0,00	0,00	0,00	0,00	0,00	0,00	0,00	0,00	0,00	0,00	0,00	0,00
	B	0,00	0,00	0,00	0,00	0,00	0,00	0,00	0,00	0,00	0,00	0,00	0,00	0,00	0,00	0,00	0,00	0,00	0,00	0,00
	C	0,00	0,00	0,00	0,00	0,00	0,00	0,00	0,00	0,00	0,00	0,00	0,00	0,00	0,00	0,00	0,00	0,00	0,00	0,00
2027	A	0,00	0,00	0,00	0,00	0,00	0,00	0,00	0,00	0,00	0,00	0,00	0,00	0,00	0,00	0,00	0,00	0,00	0,00	0,00
	B	0,00	0,00	0,00	0,00	0,00	0,00	0,00	0,00	0,00	0,00	0,00	0,00	0,00	0,00	0,00	0,00	0,00	0,00	0,00
	C	0,00	0,00	0,00	0,00	0,00	0,00	0,00	0,00	0,00	0,00	0,00	0,00	0,00	0,00	0,00	0,00	0,00	0,00	0,00
2028	A	0,00	0,00	0,00	0,00	0,00	0,00	0,00	0,00	0,00	0,00	0,00	0,00	0,00	0,00	0,00	0,00	0,00	0,00	0,00
	B	0,00	0,00	0,00	0,00	0,00	0,00	0,00	0,00	0,00	0,00	0,00	0,00	0,00	0,00	0,00	0,00	0,00	0,00	0,00
	C	0,00	0,00	0,00	0,00	0,00	0,00	0,00	0,00	0,00	0,00	0,00	0,00	0,00	0,00	0,00	0,00	0,00	0,00	0,00

19) Faza programu, projekt lub zadanie finansowane w co najmniej 60% środkami, o których mowa w art. 5 ust. 1 pkt 2 ustawy, należy rozumieć: bieżące lub projekty lub zadanie przynoszące dochód, dla których poziom finansowania zasobników, o których mowa w art. 5 ust. 1 pkt 2 ustawy, ustala się po odliczeniu zaplanowanego dochodu od kosztów zgodnie z przepisami Unii Europejskiej dotyczącymi takiego programu, projektu lub zadania.

Wyszczególnienie	Kwoty dotyczące przejęcia i spłaty zobowiązań po samodzielnym publicznym zakładach opieki zdrowotnej oraz pokrycia ujemnego wyniku		12.8	12.8.1	13.1	13.2	13.3	13.4	13.5	13.6	13.7
	Przychody z tytułu kredytów, pożyczek, emisji papierów wartościowych powstające w związku z zawartą po dniu 1 stycznia 2013 r. umową na realizację programu, projektu lub zadania finansowanego w co najmniej 60% środkami, o których mowa w art. 5 ust. 1 pkt 2 ustawy	w tym:									
Wykonanie 2015	0,00	0,00	2 427 711,52	0,00	0,00	0,00	0,00	318 084,44	0,00	0,00	0,00
Wykonanie 2016	0,00	0,00	2 168 084,68	0,00	0,00	0,00	0,00	309 151,70	0,00	0,00	0,00
Plan 3 kw. 2017	0,00	0,00	1 934 639,84	0,00	0,00	0,00	0,00	305 143,00	0,00	0,00	0,00
Wykonanie 2017	0,00	0,00	1 934 639,84	0,00	0,00	0,00	0,00	277 865,28	0,00	0,00	0,00
A	0,00	0,00	1 727 357,00	0,00	0,00	0,00	0,00	207 282,84	0,00	0,00	0,00
B	0,00	0,00	0,00	0,00	0,00	0,00	0,00	0,00	0,00	0,00	0,00
C	0,00	0,00	1 727 357,00	0,00	0,00	0,00	0,00	207 282,84	0,00	0,00	0,00
A	0,00	0,00	1 520 074,16	0,00	0,00	0,00	0,00	207 282,84	0,00	0,00	0,00
B	0,00	0,00	0,00	0,00	0,00	0,00	0,00	0,00	0,00	0,00	0,00
C	0,00	0,00	1 520 074,16	0,00	0,00	0,00	0,00	207 282,84	0,00	0,00	0,00
A	0,00	0,00	1 312 791,32	0,00	0,00	0,00	0,00	207 282,84	0,00	0,00	0,00
B	0,00	0,00	0,00	0,00	0,00	0,00	0,00	0,00	0,00	0,00	0,00
C	0,00	0,00	1 312 791,32	0,00	0,00	0,00	0,00	207 282,84	0,00	0,00	0,00
A	0,00	0,00	1 105 508,48	0,00	0,00	0,00	0,00	207 282,84	0,00	0,00	0,00
B	0,00	0,00	0,00	0,00	0,00	0,00	0,00	0,00	0,00	0,00	0,00
C	0,00	0,00	1 105 508,48	0,00	0,00	0,00	0,00	207 282,84	0,00	0,00	0,00
A	0,00	0,00	898 225,64	0,00	0,00	0,00	0,00	207 282,84	0,00	0,00	0,00
B	0,00	0,00	0,00	0,00	0,00	0,00	0,00	0,00	0,00	0,00	0,00
C	0,00	0,00	898 225,64	0,00	0,00	0,00	0,00	207 282,84	0,00	0,00	0,00

2023	A	0,00	0,00	690 942,80	0,00	0,00	0,00	0,00	207 282,84	0,00	0,00	0,00
	B	0,00	0,00	0,00	0,00	0,00	0,00	0,00	0,00	0,00	0,00	0,00
	C	0,00	0,00	690 942,80	0,00	0,00	0,00	0,00	207 282,84	0,00	0,00	0,00
2024	A	0,00	0,00	483 659,96	0,00	0,00	0,00	0,00	207 282,84	0,00	0,00	0,00
	B	0,00	0,00	0,00	0,00	0,00	0,00	0,00	0,00	0,00	0,00	0,00
	C	0,00	0,00	483 659,96	0,00	0,00	0,00	0,00	207 282,84	0,00	0,00	0,00
2025	A	0,00	0,00	276 377,12	0,00	0,00	0,00	0,00	207 282,84	0,00	0,00	0,00
	B	0,00	0,00	0,00	0,00	0,00	0,00	0,00	0,00	0,00	0,00	0,00
	C	0,00	0,00	276 377,12	0,00	0,00	0,00	0,00	207 282,84	0,00	0,00	0,00
2026	A	0,00	0,00	69 094,28	0,00	0,00	0,00	0,00	207 282,84	0,00	0,00	0,00
	B	0,00	0,00	0,00	0,00	0,00	0,00	0,00	0,00	0,00	0,00	0,00
	C	0,00	0,00	69 094,28	0,00	0,00	0,00	0,00	207 282,84	0,00	0,00	0,00
2027	A	0,00	0,00	0,00	0,00	0,00	0,00	0,00	69 094,28	0,00	0,00	0,00
	B	0,00	0,00	0,00	0,00	0,00	0,00	0,00	0,00	0,00	0,00	0,00
	C	0,00	0,00	0,00	0,00	0,00	0,00	0,00	69 094,28	0,00	0,00	0,00
2028	A	0,00	0,00	0,00	0,00	0,00	0,00	0,00	0,00	0,00	0,00	0,00
	B	0,00	0,00	0,00	0,00	0,00	0,00	0,00	0,00	0,00	0,00	0,00
	C	0,00	0,00	0,00	0,00	0,00	0,00	0,00	0,00	0,00	0,00	0,00

Wyszczególnienie	Dane uzupełniające o długi i jego spłacie						
	14.1	14.2	14.3	14.3.1	14.3.2	14.3.3	14.4
	Splaty rat kapitałowych oraz wykup papierów wartościowych, o których mowa w pkt 5.1., wynikające wyłącznie z tytułu zobowiązań już zaciągniętych x	Kwota długu, którego planowana spłata dokonana się z wydatków budżetu x	Wydatki zmniejszające dług x	spłata zobowiązań wynikających z lat poprzedzających, innych niż w poz. 14.3.3 x	związane z umowami zaliczonymi do tytułów dłużnych wliczanych do państwowego długu publicznego x	wypłaty z tytułu wymagalnych poręczeń i gwarancji x	Wynik operacji niekasowych wpływających na kwotę długu (m.in. umorzenia, różnice kursowe) x
Lp	14.1	14.2	14.3	14.3.1	14.3.2	14.3.3	14.4
Wykonanie 2015	0,00	2 427 711,52	259 616,84	0,00	259 616,84	0,00	0,00
Wykonanie 2016	0,00	2 168 084,68	259 616,84	0,00	259 616,84	0,00	0,00
Plan 3 kw. 2017	0,00	1 934 639,84	233 454,84	0,00	233 454,84	0,00	0,00
Wykonanie 2017	0,00	1 934 639,84	262 929,14	0,00	233 454,84	0,00	-29 474,30
A	0,00	1 727 357,00	207 282,84	0,00	207 282,84	0,00	0,00
B	0,00	0,00	0,00	0,00	0,00	0,00	0,00
C	0,00	1 727 357,00	207 282,84	0,00	207 282,84	0,00	0,00
A	0,00	1 520 074,16	207 282,84	0,00	207 282,84	0,00	0,00
B	0,00	0,00	0,00	0,00	0,00	0,00	0,00
C	0,00	1 520 074,16	207 282,84	0,00	207 282,84	0,00	0,00
A	0,00	1 312 791,32	207 282,84	0,00	207 282,84	0,00	0,00
B	0,00	0,00	0,00	0,00	0,00	0,00	0,00
C	0,00	1 312 791,32	207 282,84	0,00	207 282,84	0,00	0,00
A	0,00	1 105 508,48	207 282,84	0,00	207 282,84	0,00	0,00
B	0,00	0,00	0,00	0,00	0,00	0,00	0,00
C	0,00	1 105 508,48	207 282,84	0,00	207 282,84	0,00	0,00
A	0,00	898 225,64	207 282,84	0,00	207 282,84	0,00	0,00
B	0,00	0,00	0,00	0,00	0,00	0,00	0,00
C	0,00	898 225,64	207 282,84	0,00	207 282,84	0,00	0,00

